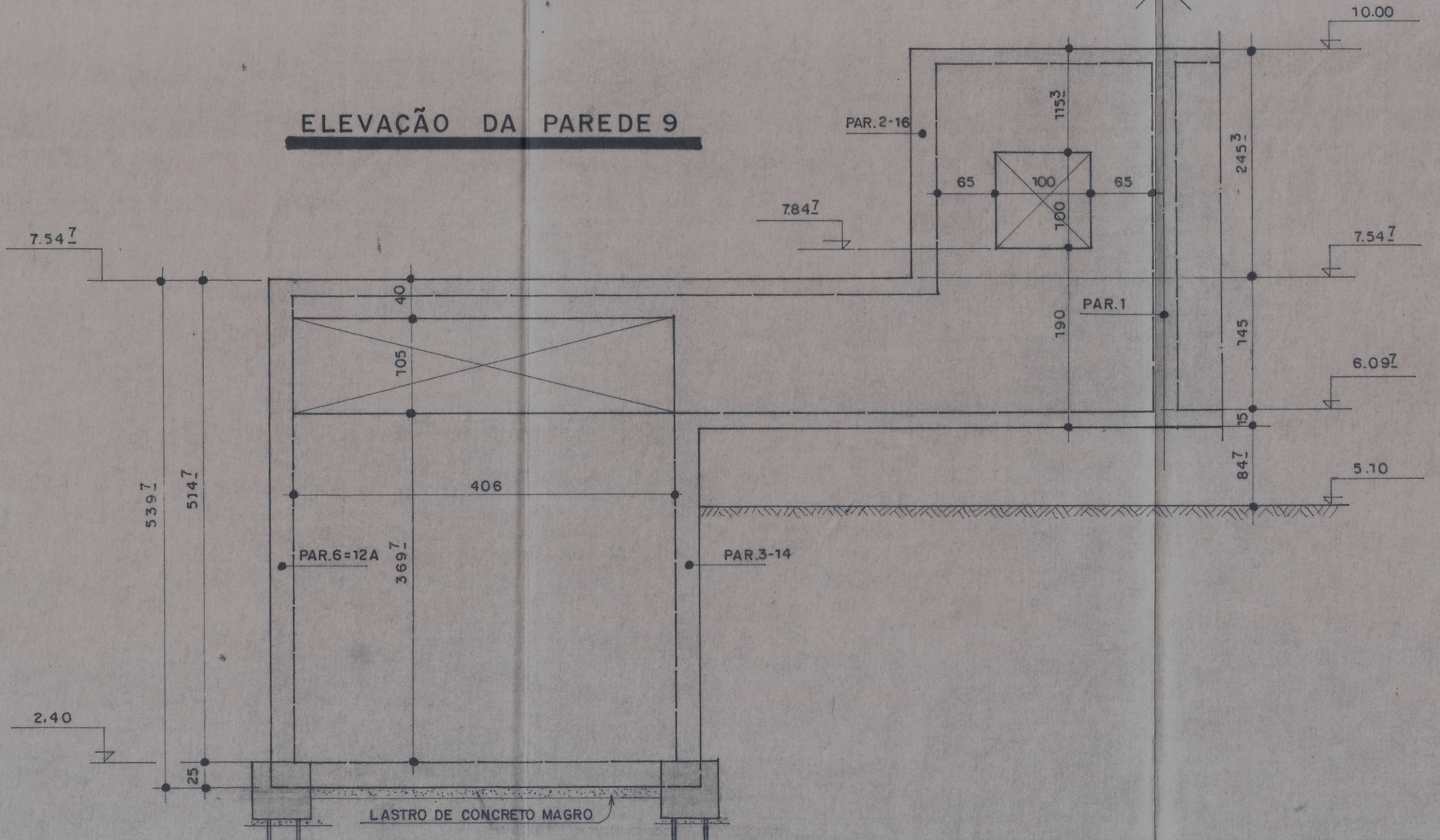
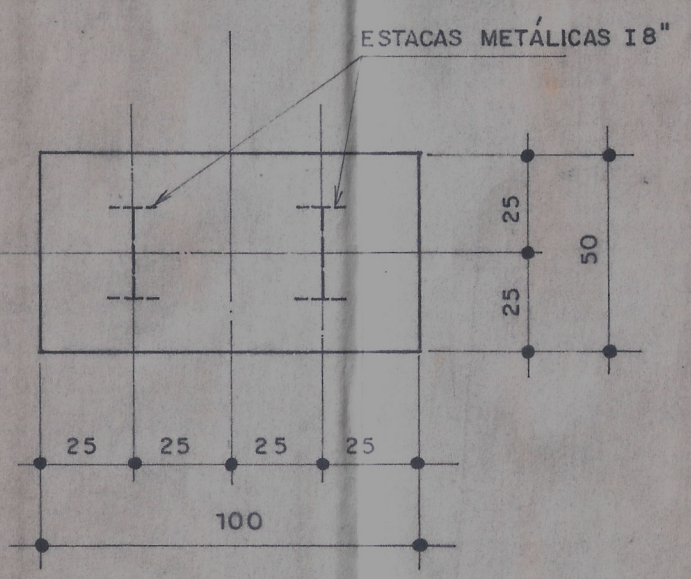


ELEVÇÃO DA PAREDE 9

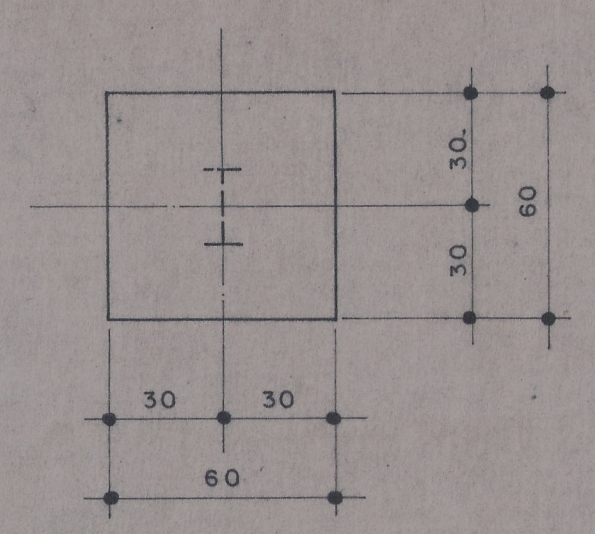


DETALHE DO B.A.3 (13x)

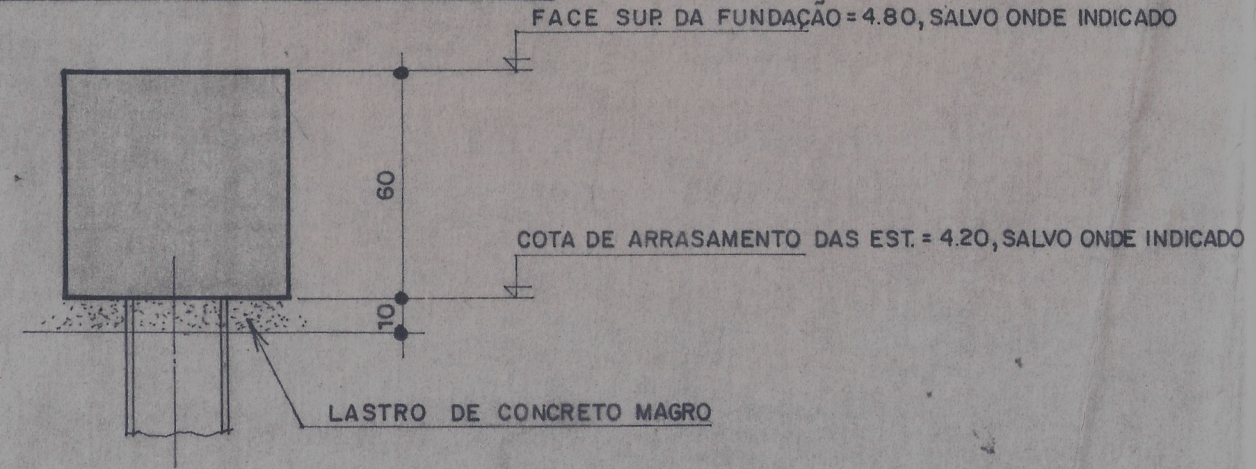


DETALHE DO B.A.1 (14x) P/ ESTACAS METÁLICAS I 8''

DETALHE DO B.A.2 (8x) P/ ESTACAS METÁLICAS I 10''



CORTE TÍPICO DOS BLOCOS



NOTAS -

- 1- VER NOTAS GERAIS NA FL. Nº 123-90-701
- 2- TODOS PILARES 25/25, SALVO ONDE INDICADO
- 3- CONCRETO fck ≥ 25 MPa
- 4- FACE SUPERIOR DA FUNDAÇÃO = 4,80, SALVO ONDE INDICADO
- 5- ESTACAS METÁLICAS I 8'' P/ 251 - B.A.1 e B.A.3
I 10'' P/ 351 - B.A.3

01	ADEQUAÇÃO DA EPC PARA IMPLANTAÇÃO EM ETAPA ÚNICA	06/94	
REV. Nº	DESCRIÇÃO	DATA	APROV.

SECRETARIA DO DESENVOLVIMENTO URBANO E MEIO AMBIENTE- SDU
PROGRAMA SANEFOR

CONSÓRCIO CONCREMAT/CSL/CAB

SISTEMA DE DISPOSIÇÃO OCÉANICA DE ESGOTOS DE FORTALEZA
EPC - ESTAÇÃO DE PRÉ-CONDICIONAMENTO

DOC. Nº

PENEIRAS 1 a 3

123-90-715

FORMAS: FUNDAÇÃO

PROJETISTA:	TOPÓGRAFO:	DESENHISTA: P. Siani	ESCALA: 1:50/20
RESP. TÉCNICO:	CONFERÊNCIA:	APROVAÇÃO:	DATA: / 03 / 94