

ANEXO II



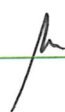

Relatório de Bens e Direitos

Apresentação

A base de ativos correspondente ao MUNICÍPIO DE URUBURETAMA foi estabelecida por meio de critérios (filtros) de acordo com os controles internos da Cagece. Assim, foram selecionados os bens patrimoniais atrelados à operação no MUNICÍPIO (BENS VINCULADOS).

A base de dados do imobilizado utilizada para identificação dos bens do MUNICÍPIO é de Outubro de 2019.

Compõem o presente anexo as planilhas apresentadas a seguir:

 1   

SISTEMAS	DESCRIÇÃO DE BENS	VALOR ORIGINAL (R\$)	DEPRECIACÃO ACUMULADA (R\$)	VALOR LIQUIDO (R\$)
TOTAL ADMINISTRATIVO		5.092,56	849,16	4.243,40
ADMINISTRATIVO	COMPUTADORES E PERIFÉRICOS - ADM	605,34	151,20	454,14
	MAQUINAS, APARELHOS E EQUIPAMENTO - ADM	3.975,54	496,80	3.478,74
	MOVEIS E UTENSÍLIOS - ADM	511,68	201,16	310,52
TOTAL ÁGUA		5.176.959,02	858.704,50	4.318.254,52
ÁGUA	ADUTORAS E CANAIS - ÁGUA	295.975,70	44.067,71	251.907,99
	COMPUTADORES E PERIFÉRICOS - ÁGUA	1.743,69	1.743,69	
	EDIFICAÇÕES - ÁGUA	115.536,85	24.303,76	91.233,09
	HIDRÔMETROS E MACROMEDIDORES - ÁGUA	260.799,70	163.329,54	97.470,16
	LIGAÇÕES PREDIAIS - ÁGUA	1.476.040,57	226.549,30	1.249.491,27
	MAQ, APARELHOS E EQUIPS - ÁGUA	237.044,32	63.337,93	173.706,39
	MOVEIS E UTENSÍLIOS - ÁGUA	1.891,66	1.681,42	210,24
	POÇOS - ÁGUA	11.776,33	1.147,30	10.629,03
	REDES DISTRIBUIDORAS - ÁGUA	2.584.954,59	310.178,29	2.274.776,30
	RESERVATÓRIOS - ÁGUA	85.837,36	21.785,56	64.051,80
	TERRENOS - ÁGUA	104.778,25		104.778,25
	VEÍCULOS - ÁGUA	580,00	580,00	
TOTAL ESGOTO		105,26	105,26	
ESGOTO	LIGAÇÕES PREDIAIS - ESGOTO	105,26	105,26	
TOTAL GERAL		5.182.156,84	859.658,92	4.322.497,92

Fortaleza - CE, 26 de março de 2020.

Neurisangelo Cavalcante de Freitas

Diretor Presidente

Artur Wagner Vasconcelos Nery

Prefeito Municipal

Hélder dos Santos Cortez

Diretor de Unidade de Negócio do Interior