

## ANEXO II




# Relatório de Bens e Direitos

### Apresentação

A base de ativos correspondente ao MUNICÍPIO DE CAMPOS SALES foi estabelecida por meio de critérios (filtros) de acordo com os controles internos da Cagece. Assim, foram selecionados os bens patrimoniais atrelados à operação no MUNICÍPIO (BENS VINCULADOS).

A base de dados do imobilizado utilizada para identificação dos bens do MUNICÍPIO é de Setembro de 2019.

Compõem o presente anexo as planilhas apresentadas a seguir:

 1  - 

SISTEMAS	DESCRIÇÃO DOS BENS	VALOR ORIGINAL (R\$)	DEPRECIÇÃO ACUMULADA (R\$)	VALOR LÍQUIDO (R\$)
	<b>TOTAL ADMINISTRATIVO</b>	<b>2.337,45</b>	<b>701,28</b>	<b>1.636,17</b>
		2.337,45	701,28	1.636,17
<b>ADM</b>	<b>MAQUINAS, APARELHOS E EQUIPAMENTO - ADM</b>	<b>10.731.571,37</b>	<b>1.630.405,21</b>	<b>9.101.166,16</b>
	<b>TOTAL ÁGUA</b>	<b>686.975,82</b>	<b>61.613,04</b>	<b>625.362,78</b>
<b>ÁGUA</b>	ADUTORAS E CANAIS - AGUA	711,76	502,20	209,56
	COMPUTADORES E PERIFERICOS - AGUA	504.723,18	192.110,67	312.612,51
	EDIFICACOES - AGUA	1.204,61	1.104,40	100,21
	FERRAMENTAS - AGUA	288.080,42	198.632,96	89.447,46
	HIDROMETROS E MACROMEDIDORES - AGUA	1.778.737,52	285.575,87	1.493.161,65
	LIGACOES PREDIAIS - AGUA	140.662,32	76.596,71	64.065,61
	MAQ, APARELHOS E EQUIPS - AGUA	341,33	127,80	213,53
	MOVEIS E UTENSILIOS - AGUA	2.100,27	192,50	1.907,77
	OUTRAS INSTALACOES - AGUA	2.739.202,97	375.879,57	2.363.323,40
	REDES DISTRIBUIDORAS - AGUA	4.517.357,57	438.069,49	4.079.288,08
	RESERVATORIOS - AGUA	71.473,60	-	71.473,60
	TERRENOS - AGUA	135.008,89	34.132,17	100.876,72
	<b>TOTAL COMUM</b>	<b>1.260,78</b>	<b>997,47</b>	<b>263,31</b>
<b>COMUM ÁGUA E ESGOTO</b>	COMPUTADORES E PERIFERICOS-COMUM-A/E	52.180,54	4.591,26	47.589,28
	EDIFICACOES - COMUM - A/E	375,64	341,95	33,69
	FERRAMENTAS-COMUM-A/E	72.477,41	22.856,03	49.621,38
	MAQ, APARELHOS E EQUIPS-COMUM-A/E	5.160,69	4.112,26	1.048,43
	MOVEIS E UTENSILIOS-COMUM-A/E	2.320,63	-	2.320,63
	TERRENOS - COMUM -A/E	1.233,20	1.233,20	-
	VEICULOS-COMUM-A/E	4.588.818,91	589.660,46	3.999.158,45
	<b>TOTAL ESGOTO</b>	<b>181.540,20</b>	<b>41.753,97</b>	<b>139.786,23</b>
<b>ESGOTO</b>	EDIFICACOES - ESGOTO	26.957,70	2.588,19	24.369,51
	ESTACOES ELEVATORIAS - ESGOTO	44,84	44,84	-
	FERRAMENTAS - ESGOTO	469.380,62	176.529,14	292.851,48
	LIGACOES PREDIAIS - ESGOTO	21.444,44	21.444,44	-
	MAQ, APARELHOS E EQUIP - ESGOTO	2.055.865,31	293.483,22	1.762.382,09
	REDES COLETORAS - ESGOTO	1.468.813,83	-	1.468.813,83
	TERRENOS - ESGOTO	363.928,68	52.973,37	310.955,31
	TRONCOS,INTERCEP,EMISS E RECALQUE-ESGOTO	843,29	843,29	-
	VEICULOS - ESGOTO	15.457.736,62	2.254.899,12	13.202.837,50
	<b>Total Geral</b>			

Fortaleza - CE, 07 de Janeiro de 2020.

**Neurisangelo Cavalcante de Freitas**  
Diretor Presidente

**Moésio Loiola de Melo**  
Prefeito Municipal

**Hélder dos Santos Cortez**  
Diretor de Unidade de Negócio do Interior