

ANEXO II

Relatório de Bens e Direitos

Apresentação

A base de ativos correspondente ao MUNICÍPIO DE AQUIRAZ foi estabelecida por meio de critérios (filtros) de acordo com os controles internos da Cagece. Assim, foram selecionados os bens patrimoniais atrelados à operação no MUNICÍPIO (BENS VINCULADOS).


A base de dados do imobilizado utilizada para identificação dos bens do MUNICÍPIO é de Julho de 2019.

Compõem o presente anexo as planilhas apresentadas a seguir:

SISTEMAS	DESCRIÇÃO DOS BENS	VALOR ORIGINAL (R\$)	DEPRECIÇÃO ACUMULADA (R\$)	VALOR LÍQUIDO (R\$)
TOTAL ADMINISTRATIVO		3.549,55	945,69	2.603,86
ADM	MAQUINAS, APARELHOS E EQUIPAMENTO - ADM	2.675,06	662,48	2.012,58
	MOVEIS E UTENSILIOS - ADM	874,49	283,21	591,28
TOTAL ÁGUA		17.102.610,21	3.153.674,82	13.948.935,39
ÁGUA	ADUTORAS E CANAIS - ÁGUA	3.108.129,06	680.959,40	2.427.169,66
	COMPUTADORES E PERIFÉRICOS - ÁGUA	2.842,02	2.297,65	544,37
	EDIFICAÇÕES - ÁGUA	522.340,05	121.023,09	401.316,96
	FERRAMENTAS - ÁGUA	5.170,97	4.330,88	840,09
	HIDRÔMETROS E MACROMEDIDORES - ÁGUA	330.002,35	218.773,80	111.228,55
	LIGAÇÕES PREDIAIS - ÁGUA	2.059.163,72	264.133,68	1.795.030,04
	MAQ, APARELHOS E EQUIPS - ÁGUA	874.927,22	607.701,53	267.225,69
	MOVEIS E UTENSÍLIOS - ÁGUA	4.032,31	2.527,55	1.504,76
	REDES DISTRIBUIDORAS - ÁGUA	6.385.353,27	826.830,52	5.558.522,75
RESERVATÓRIOS - ÁGUA	3.015.862,28	424.800,42	2.591.061,86	


SISTEMAS	DESCRIÇÃO DOS BENS	VALOR ORIGINAL (R\$)	DEPRECIÇÃO ACUMULADA (R\$)	VALOR LÍQUIDO (R\$)
	TERRENOS - ÁGUA	794.490,66		794.490,66
	VEÍCULOS - ÁGUA	296,30	296,30	
TOTAL COMUM		355.118,36	54.504,32	300.614,04
COMUM	COMPUTADORES E PERIFÉRICOS-COMUM-A/E	160,00	160,00	
	EDIFICAÇÕES - COMUM - A/E	313.565,28	43.824,22	269.741,06
	MAQ, APARELHOS E EQUIPS-COMUM-A/E	19.271,95	5.954,04	13.317,91
	MOVEIS E UTENSÍLIOS-COMUM-A/E	2.925,40	2.447,72	477,68
	TERRENOS - COMUM -A/E	17.077,39		17.077,39
	VEÍCULOS-COMUM-A/E	2.118,34	2.118,34	
TOTAL ESGOTO		18.410.536,60	2.159.507,67	16.251.028,93
ESGOTO	EDIFICAÇÕES - ESGOTO	46.620,29	20.399,03	26.221,26
	ESTAÇÕES DE TRATAMENTO - ESGOTO	39.282,23	5.483,28	33.798,95
	FERRAMENTAS - ESGOTO	620,80	620,80	
	LIGAÇÕES PREDIAIS - ESGOTO	747.175,45	199.450,84	547.724,61
	MAQ, APARELHOS E EQUIP - ESGOTO	319.448,39	288.588,63	30.859,76
	MOVEIS E UTENSÍLIOS - ESGOTO	191,56	191,56	
	REDES COLETORAS - ESGOTO	7.908.900,96	1.105.639,27	6.803.261,69
	TERRENOS - ESGOTO	4.887.038,83		4.887.038,83
TRONCOS, INTERCEP, EMISS E RECALQUE-ESGOTO	4.461.258,09	539.134,26	3.922.123,83	
TOTAL RESULTADO		35.871.814,72	5.368.632,50	30.503.182,22

Fortaleza - CE, 04 de OUTUBRO de 2014.




Neurisangelo Cavalcante de Freitas

Diretor Presidente



Edson Sá

Prefeito Municipal



Hélder dos Santos Cortez

Diretor de Unidade de Negócio do Interior